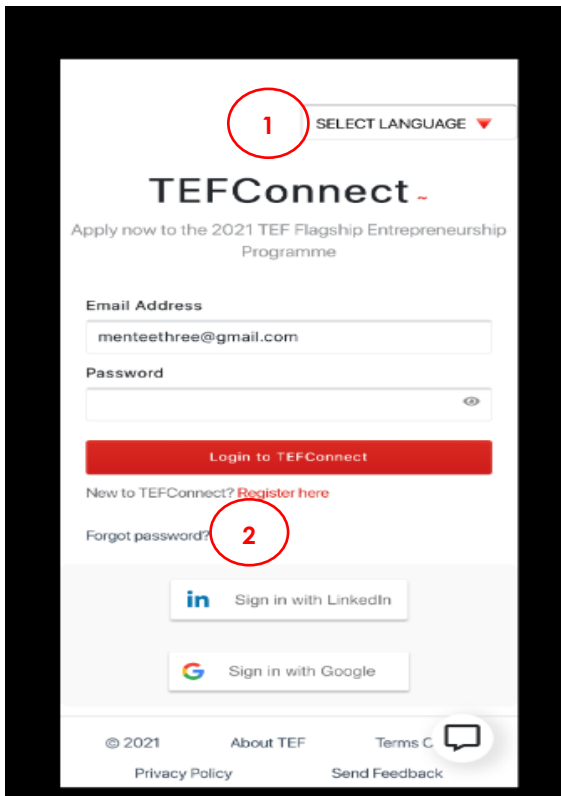


COMMENT REVALIDER VOS INFORMATIONS DE SOUMISSION – CANDIDATS 2020 – AFFICHAGE MOBILE

***Svp notez** : Si votre catégorie de soumission en 2020 est « Préparatoire », vous ne serez pas éligible pour valider vos informations. Prière de postuler au programme phare du TEF 2021 sur tefconnect.net.

1. Allez sur <https://tefconnect.net/>

Suivez les étapes ci-dessous pour mettre à jour vos informations de soumission



1. Choisissez votre langue
2. Cliquez sur “mot de passe oublié”

TEFCONNECT

Reset Password

You will receive a reset password link if the provided email is registered in our database

Email Address

Reset Password

[Back to login](#)

3. Entrez votre adresse e-mail correctement (il **doit** être celui utilisé pour la candidature de 2020 et assurez-vous qu'il est correctement saisi)
4. Cliquez sur "**Reinitialiser le mot de passe**".

TEFCONNECT

Reset Password

You will receive a reset password link if the provided email is registered in our database

Email Address

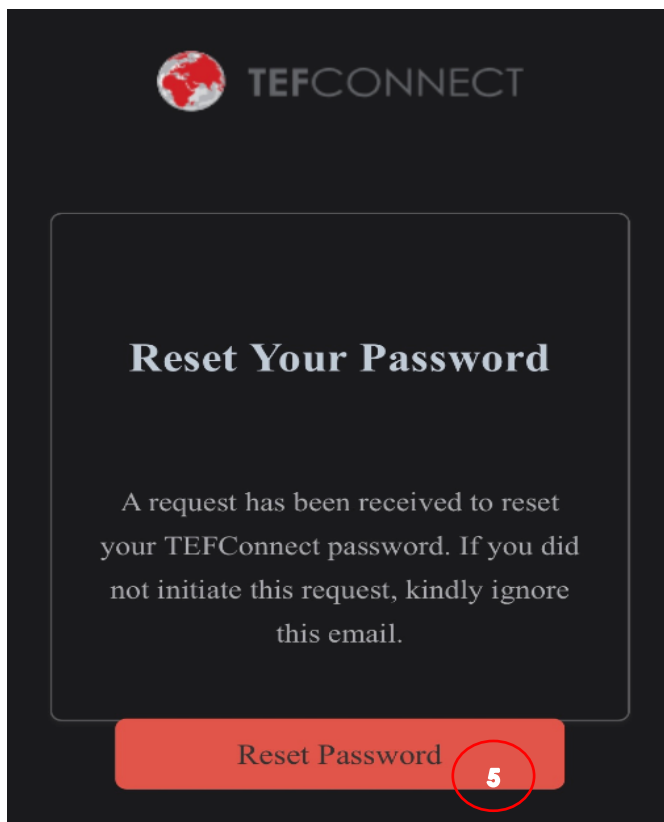
Email Sent! If you have an account with us, you will surely get an email

Reset Password

[Back to login](#)

Vous recevrez ce message. Vérifiez votre boîte mail pour un email de info@tefconnect.com

(aussi, svp vérifiez vos spams/mises à jour/ boîte mail de promotions juste au cas où)



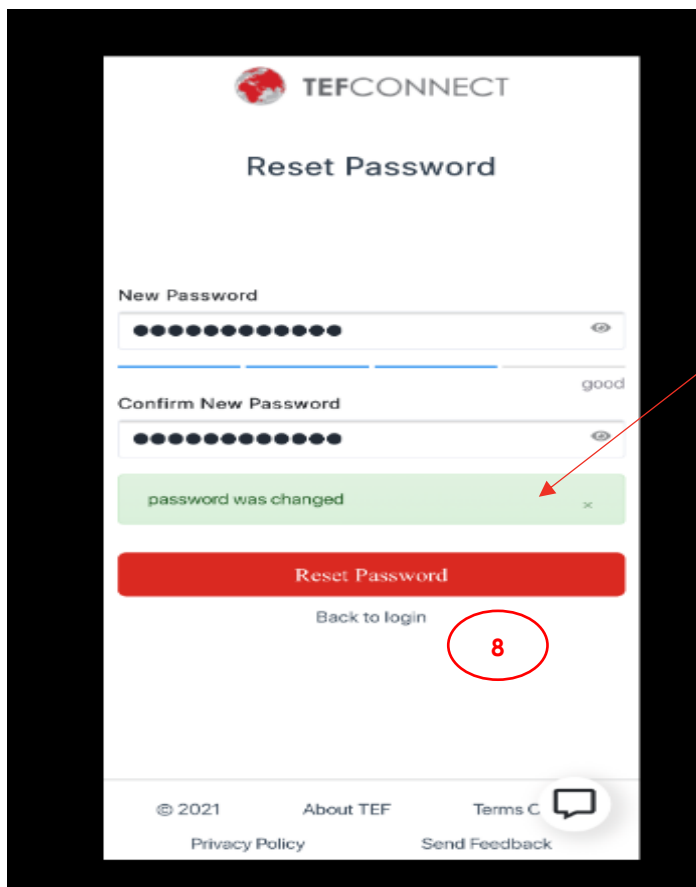
Allez dans votre boîte mail et ouvrez le mail de info@tefconect.com

5. Cliquez sur la touche en rouge « **Réinitialiser le mot de passe** »

Si vous ne recevez pas de mail dans les 30 minutes à venir, svp retournez vérifier que votre adresse mail est correctement saisi

6. Entrez le **nouveau mot de passe** désiré et **confirmez votre mot de passe** en le ressaisissant

7. Cliquez sur « **réinitialiser le mot de passe** »



Vous verrez ce message indiquant que votre mot de passe a été modifié avec succès

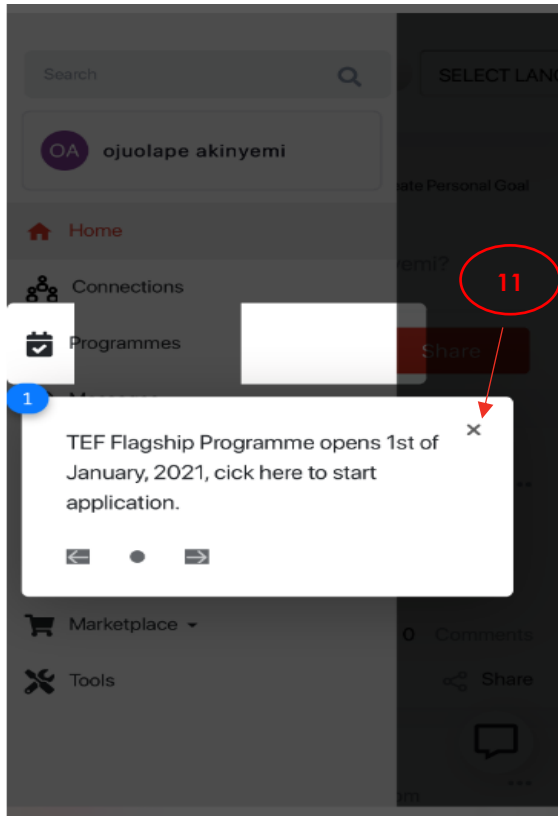
8. cliquez sur " revenir à la page de connexion"



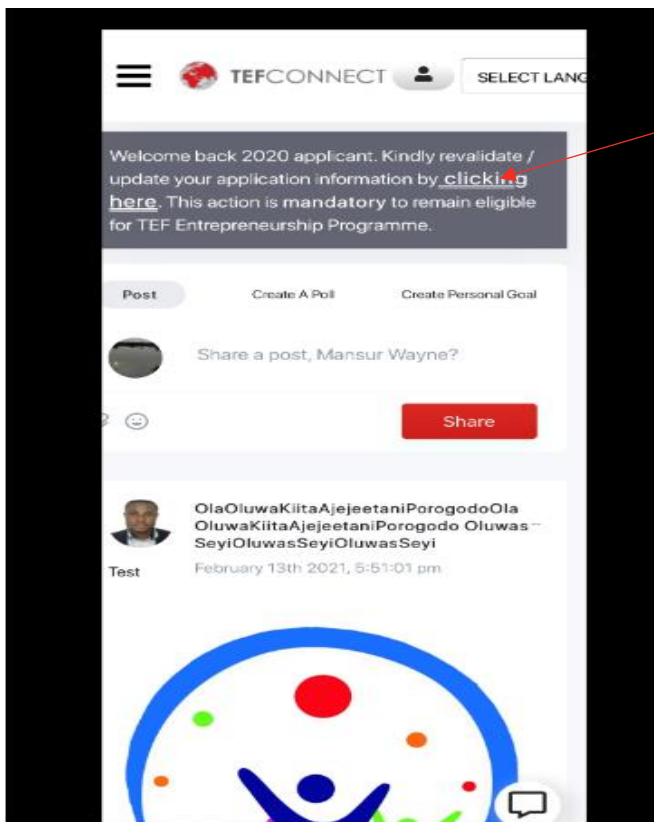
9. Entrez votre adresse email et votre nouveau mot de passe

10. Cliquez sur "connexion à TEFConnect"

A la page de connexion, vous serez rediriger vers la page d'accueil



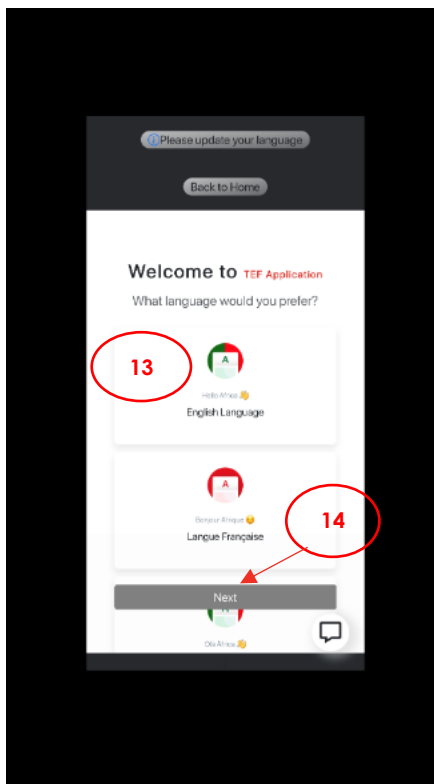
11. Fermez ce message flash en cliquant sur "x"



12

12. Cliquez sur "**cliquez ici**" sur la bannière grise pour votre processus de revalidation

Select Language Screen missing....

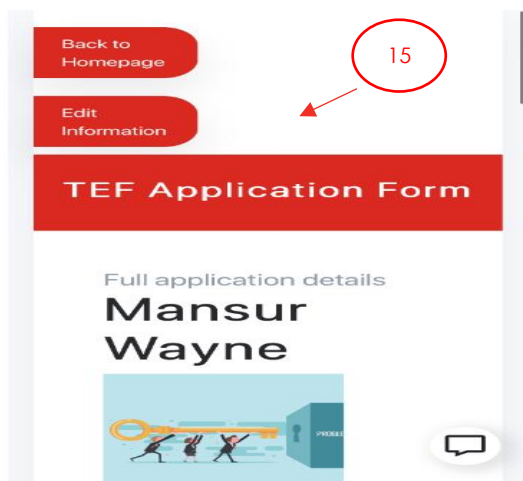


13. Choisissez votre **langue de preference**

14. Cliquez sur **suivant** pour continuer !

Notez que cet écran apparait pour les nouveaux utilisateurs uniquement

Lors des mises à jour futurs vous ne verrez plus cet écran.



15. Cliquez sur **modifier les informations** pour opérer des changements ou mises à jour sur votre fiche de candidature

16

17

16. Mettre à jour tous les champs sur vos informations personnelles qui pourraient être incorrectes ou incomplètes

Svp assurez vous que tous les champs obligatoires soient remplis y compris votre numéro de pièce d'identité

17. Ceci fait, cliquez sur "les détails de l'affaire"

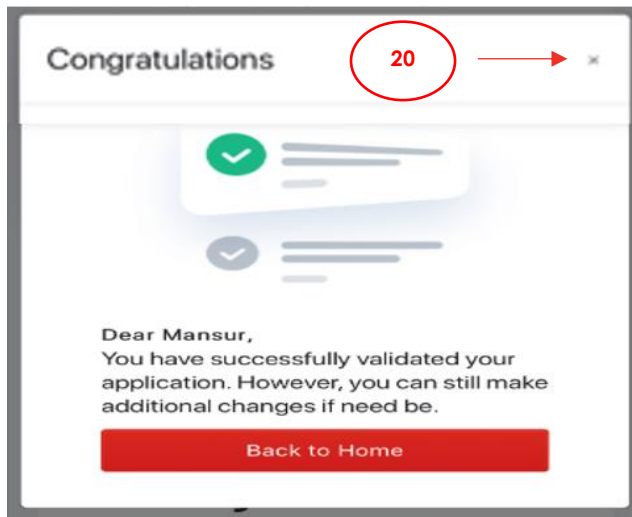
18

19

18. Mettre à jour toutes les champs sur les détails de vos idées et expérience qui seraient incorrectes ou incomplètes

Assurez vos que toutes les champs obligatoires soient remplis

19. Lorsque fait, cliquez sur "Validation complète" ceci conclu votre processus de validation



Vous recevrez sur votre écran un message de confirmation que votre validation est complète

*Notez svp que vous **n'allez pas** recevoir un email à ce propos*

ceci conclu votre processus de validation

20. Vous pouvez cliquer sur le bouton "**X**" pour voir un aperçu de votre fiche mise à jour

OU

Cliquez sur "**retour à l'accueil**" pour sortir et aller à la page d'accueil

TEF Application Form

Full application details

Mansur Wayne

Gender
Male

Date of Birth
Sun Feb 14 1999

Country
Nigeria

State
Lagos

Address
6, Onipede Estate

City
Surulere

Are you in a rural Area?
No

Type of ID
National Id

US Residence
No

If yes, how much are you currently earning per month? \$
10,000

Do you have any business partners?
Yes

Do you have your business partner's consent to take part in this program?
No

Is business in rural area?
No

Edit Information

Download pdf

21

Vous pouvez décider de modifier vos informations en cliquant sur le bouton "**Modifier les informations**"

OU

Téléchargez votre fiche en cliquant sur le bouton "**télécharger pdf**"

Svp notez :

Vous pouvez revalider votre candidature jusqu'au 31 mars après vous ne serez plus autorisé